

Vážený zákazník, ďakujeme Vám, že ste zakúpili náš výrobok.
V prípade akejkoľvek otázky sa na nás neváhajte obrátiť, radi Vám pomôžeme.

Varovanie!

Obsahuje malé časti - Nebezpečenstvo prehltnutia.
Nie je určené pre deti do 3 rokov.
Po prečítaní návod nevyhadzujte, uchovajte ho pre neskoršiu potrebu.

Distribútor

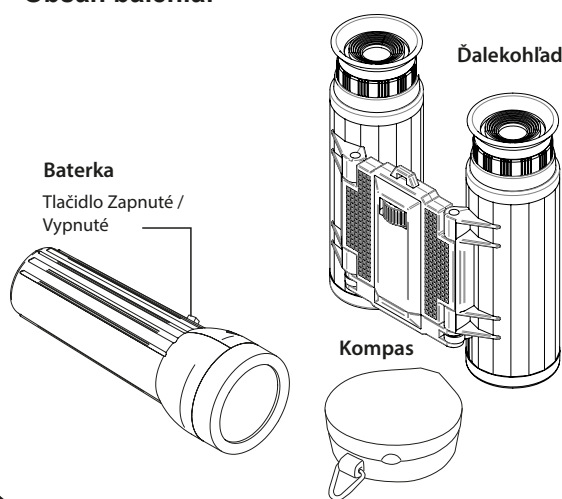
ConQuest entertainment a.s.
Kolbenova 961/27d, Praha 9
Tel: 284 000 111
www.toy.cz, info@toy.cz



ADVENTURE KIT

Model: PW-V302


Obsah balenia:



Vysielačky



Slúchadlá



Tento produkt patrí do kategórie "Odpad z elektrických a elektronických zariadení". To znamená, že tento produkt musí byť zlikvidovaný alebo rozobraný v súlade so smernicou Európskeho parlamentu a Rady 2012/19 / EÚ, aby sa minimalizovali škodlivé účinky na životné prostredie.



Ďalšie informácie získate od miestnych a regionálnych orgánov. Elektrické a elektronické výrobky, ktoré nie sú podrobené procesu triedenia, predstavujú z dôvodu nebezpečných látok potenciálne nebezpečenstvo pre životné prostredie a verejné zdravie.

Toto zariadenie spĺňa základné požiadavky smernice R & TTE 1999/5 / EC.

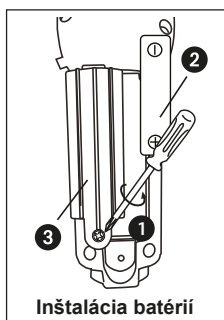
Ku kontrole predpokladov zhody so základnými požiadavkami smernice R & TTE 1999/5 / ES boli použité nasledujúce metódy merania.

Vloženie batérií

Baterka

UPOZORNENIE: Batérie môžu byť inštalované iba dospelou osobou. Batérie nie sú súčasťou balenia.

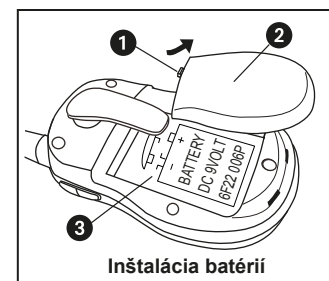
1. Použite skrutkovač na otvorenie krytu na batérie, ktorý sa nachádza na zadnej strane prístroja.
2. Vložte 1x AA batériu na správne miesto a dodržujte uloženie + a -.
3. Vložte kryt na batérie späť a zaskrutkujte ho.



Vysielačky

UPOZORNENIE: Batérie môžu byť inštalované iba dospelou osobou. Batérie nie sú súčasťou balenia.

1. Použite skrutkovač na otvorenie krytu na batérie, ktorý sa nachádza na zadnej strane prístroja.
2. Vložte 1x 9V batériu na správne miesto a dodržujte uloženie + a -.
3. Vložte kryt na batérie späť a zaskrutkujte ho.



Pre najlepší možný výkon

- Používajte len odporúčané / dodané alebo ekvivalentné batérie.
- Používajte alkalické batérie pre dlhšiu životnosť.
- Nemiešajte vybité a čerstvé batérie ani alkalické a zinkové / uhlíkové batérie a nikel-kadmiové batérie.
- Vložte batérie so správnou polaritou (+/-), ako je uvedené.
- Vyberte z prístroja vybité batérie.
- Batérie sa musia nabíjať pod rodičovským dohľadom.
- Nepokúšajte sa nabíjať bežné batérie.
- Neotvárajte a nezohrievajte batérie nad normálnu teplotu okolia.
- Vyberte batérie zo zariadenia na mesiac alebo dlhšie, ak sa nepoužívajú, aby nedošlo k vytečeniu.
- S vytečenými batériami zaobchádzajte veľmi opatrne (zamedzte priamemu kontaktu s očami alebo kožou). Ak sa vám batéria kyseliny dostane do očí, OKAMŽITE vyplachujte oči vlažnou vodou po dobu najmenej 30 minút. V prípade kontaktu s pokožkou postihnuté oblasti umyte čistou vodou po dobu najmenej 15 minút. Ak máte nejaké problémy, poraďte sa s lekárom.
- Skladujte v chlade a v suchu na dobre vetranom mieste a mimo nebezpečných alebo horľavých materiálov.
- Nevhadzujte batérie do domáceho odpadu a nespáľujte batérie.
- Likvidujte a prepravujte batérie spôsobom šetrným k životnému prostrediu.
- Batérie musia byť likvidované oddelene a v miestnom recyklačnom zariadení. Nevhadzujte batérie do domového odpadu.

Údržba

- Je dôležité udržiavať zariadenie čo najsuššie a čisté. Očistite kryt vlhkou handričkou alebo špongiou a prípadne jemným čistiacim prostriedkom. Nepoužívajte agresívne čistiace prostriedky ani rozpúšťadlá, ktoré poškodzujú zariadenie.