

Vážený zákazníku, děkujeme Vám, že jste zakoupili náš výrobek.
V případě jakéhokoliv dotazu se na nás neváhejte obrátit, rádi Vám pomůžeme.

Varování!

Obsahuje malé části – Nebezpečí polknutí.
Není určeno pro děti do 3 let.
Po přečtení návodu nevyhazujte, uchovejte ho pro pozdější potřebu.

Distributor

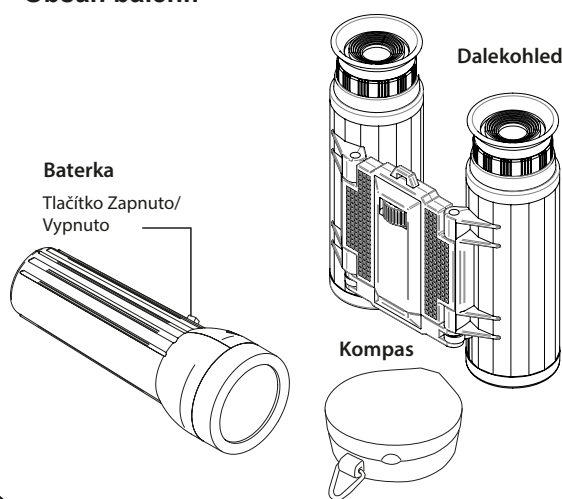
ConQuest entertainment a.s.
Kolbenova 961/27d, Praha 9
Tel: 284 000 111
www.toy.cz, info@toy.cz



ADVENTURE KIT

Model: PW-V302


Obsah balení:



Vysílačky



Sluchátka



Tento produkt spadá do kategorie „Odpadní elektrická a elektronická zařízení“. To znamená, že tento produkt musí být zlikvidován nebo rozebrán v souladu se směrnicí Evropského parlamentu a Rady 2012/19 / EU, aby se minimalizovaly škodlivé účinky na životní prostředí.



Další informace získáte od místních a regionálních orgánů. Elektrické a elektronické výrobky, které nejsou podrobeny procesu třídění, představují z důvodu nebezpečných látek potenciální nebezpečí pro životní prostředí a veřejné zdraví.

Toto zařízení splňuje základní požadavky směrnice R & TTE 1999/5 / EC.

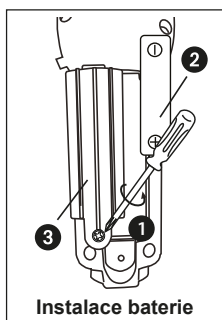
Ke kontrole předpokladů shody se základními požadavky směrnice R & TTE 1999/5 / ES byly použity následující metody měření.

Vložení baterií

Baterka

UPOZORNĚNÍ: Baterie mohou být instalovány pouze dospělou osobou. Baterie nejsou součástí balení.

1. Použijte šroubovák k otevření krytu na baterie, který se nachází na zadní straně přístroje.
2. Vložte 1x AA baterii na správné místo a dodržujte uložení + a -.
3. Vložte kryt na baterie zpět a zašroubujte ho.

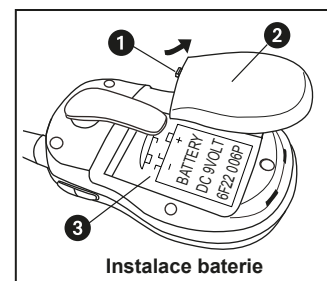


Instalace baterie

Vysílačky

UPOZORNĚNÍ: Baterie mohou být instalovány pouze dospělou osobou. Baterie nejsou součástí balení.

1. Použijte šroubovák k otevření krytu na baterie, který se nachází na zadní straně přístroje.
2. Vložte 1x 9V baterii na správné místo a dodržujte uložení + a -.
3. Vložte kryt na baterie zpět a zašroubujte ho.



Instalace baterie

Pro nejlepší možný výkon

- Používejte pouze doporučené / dodané nebo ekvivalentní baterie.
- Používejte alkalické baterie pro delší životnost.
- Nemíchejte vybité a čerstvé baterie ani alkalické a zinkové / uhlíkové baterie a nikl-kadmiové baterie.
- Vložte baterie se správnou polaritou (+/-), jak je uvedeno.
- Vyjměte z přístroje vybité baterie.
- Baterie musí být nabíjeny pod rodičovským dohledem.
- Nepokoušejte se nabíjet běžné baterie.
- Neotevírejte a neohřívajte baterie nad normální teplotu okolí.
- Vyjměte baterie ze zařízení na měsíc nebo déle, pokud se nepoužívají, aby nedošlo k vytečení.
- S vyteklými bateriemi zacházejte velmi opatrně (zamezte přímému kontaktu s očima nebo kůží). Pokud se vám baterie kyseliny dostane do očí, OKAMŽITĚ vyplachujte oči vlažnou vodou po dobu nejméně 30 minut. V případě kontaktu s kůží postižené oblasti omyjte čistou vodou po dobu nejméně 15 minut. Pokud máte nějaké problémy, poraďte se s lékařem.
- Skladujte v chladu a suchu na dobře větraném místě a mimo nebezpečné nebo hořlavé materiály.
- Nevhazujte baterie do domácího odpadu a nespalujte baterie.
- Likvidujte a přepravujte baterie způsobem šetrným k životnímu prostředí.
- Baterie musí být likvidovány odděleně a v místním recyklačním zařízení. Nevhazujte baterie do domovního odpadu.

Údržba

- Je důležité udržovat zařízení co nejsušší a čisté. Očistěte kryt vlhkým hadříkem nebo houbou a případně jemným čisticím prostředkem. Nepoužívejte agresivní čisticí prostředky ani rozpouštědla, která poškozují zařízení.