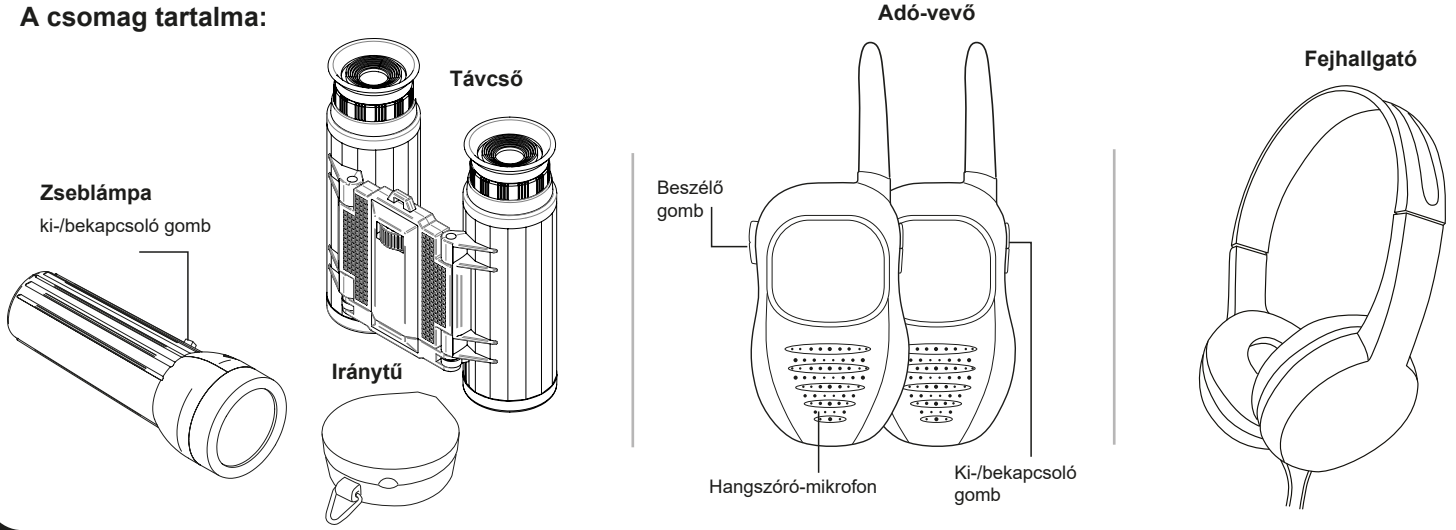


ADVENTURE KIT

Model: PW-V302

A csomag tartalma:



Ez a termék az "Elektromos és elektronikus hulladék" kategóriába tartozik. Ez azt jelenti, hogy ezt a terméket a 2012/19 / EU európai parlamenti és tanácsi irányelvnek megfelelően kell ártalmatlanítani vagy szétszerelni a környezetre gyakorolt káros hatások csökkentése érdekében.



További információkért forduljon a helyi és regionális önkormányzatokhoz. Az átvizsgálásnak nem alávetett elektromos és elektronikus termékek veszélyes anyagok miatt potenciálisan veszélyesek a környezetre és a közegészségügyre.

Ez a berendezés megfelel az R / TTE 1999/5 / EC irányelv alapvető követelményeinek.

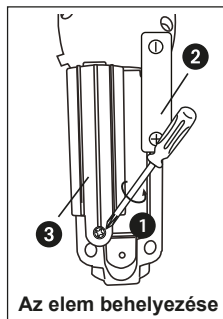
Az 1999/5 / EK R & TTE irányelv alapvető követelményeinek való megfelelés feltételezéseinek ellenőrzésére a következő mérési módszereket használták.

Elemek behelyezése

Zseblámpa

FIGYELMEZTETÉS: Az elemeket csak felnőtt személy telepítheti. Az elemek nem képezik a csomag részét.

1. A készülék hátoldalán található elemborítót nyissa ki csavarhúzóval.
2. Helyezze be a jelzett polaritással az 1x AA alkán elemet az elemtartó foglalatába.
3. Majd helyezze vissza és csavarozza rá az elemtartót.

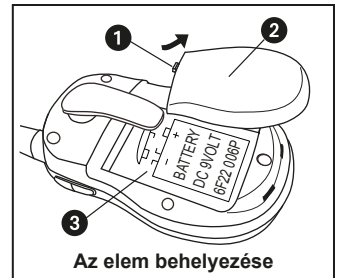


Az elem behelyezése

Adó-vevő

FIGYELMEZTETÉS: Az elemeket csak felnőtt személy telepítheti. Az elemek nem képezik a csomag részét.

1. A készülék hátoldalán található elemborítót nyissa ki csavarhúzóval.
2. Helyezze be a jelzett polaritással az 1x 9V elemet az elemtartó foglalatába.
3. Majd helyezze vissza és csavarozza rá az elemtartót.



Az elem behelyezése

A legjobb teljesítmény érdekében

- Csak ajánlott / mellékelt vagy azzal egyenértékű elemeket használjon.
- Használjon alkán elemeket a hosszabb élettartam érdekében.
- Ne keverje össze a különböző típusú, valamint az új és használt elemeket.
- Az elemek behelyezésekor és cseréjekor mindig figyeljen az elemek helyes polaritására.
- A használt elemeket azonnal távolítsa el a készülékből.
- Sose hagyja felügyelet nélkül a töltődő elemeket.
- Nem újratölthető elemeket nem kíséreljen meg feltölteni.
- Ne szerelje szét vagy dobja tűzbe az elemeket.
- Amennyiben várhatóan huzamosabb ideig használaton kívüli állapotban lesz, távolítsa el az a készülék elemeit.
- A kifolyó elemeket nagyon óvatosan kezelje (kerülje a szembe vagy a bőrbe való közvetlen érintkezést). Ha az akkumulátor sava a szemébe kerül, azonnal öblítse le szemét langyos vízzel, legalább 30 percig. Bőrrel való érintkezés esetén mossa le tiszta vízzel legalább 15 percig. Ha bármilyen problémája van, forduljon orvosához.
- Hűvös, száraz, jól szellőző helyen tárolandó, veszélyes vagy gyúlékony anyagoktól távol.
- Ne dobja az elemeket háztartási hulladékba, vagy égesse el az elemeket.
- Az elemeket környezetbarát módon ártalmatlanítsa és szállítsa.
- Az elemeket külön kell megsemmisíteni és a helyi újrahasznosító üzemben kell megsemmisíteni. Ne dobja az elemeket háztartási hulladék közé.

Karbantartás

- Fontos, hogy a készüléket a lehető legszárazabban és tisztán tartsa. Tisztítsa meg a borítót egy nedves ruhával vagy szivaccsal, és szükség esetén enyhe mosószerezrel. Ne használjon agresszív tisztítószereket vagy oldószereket, amelyek károsítják a készüléket.