



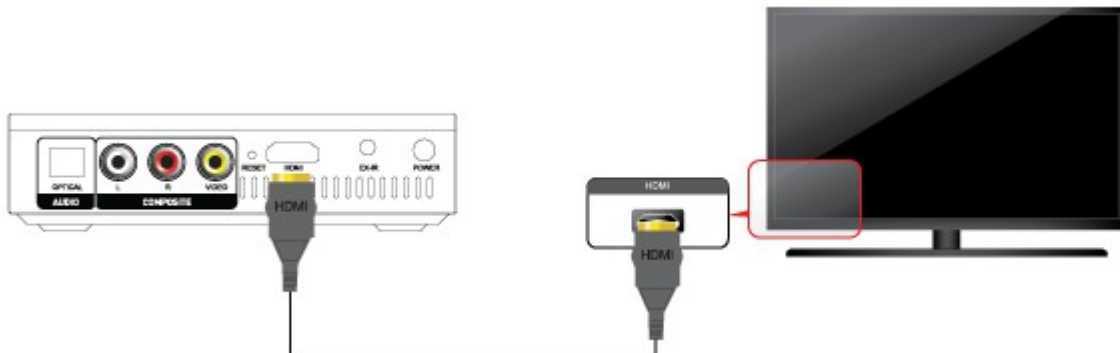
Instalační příručka

Xtreamer Elvira



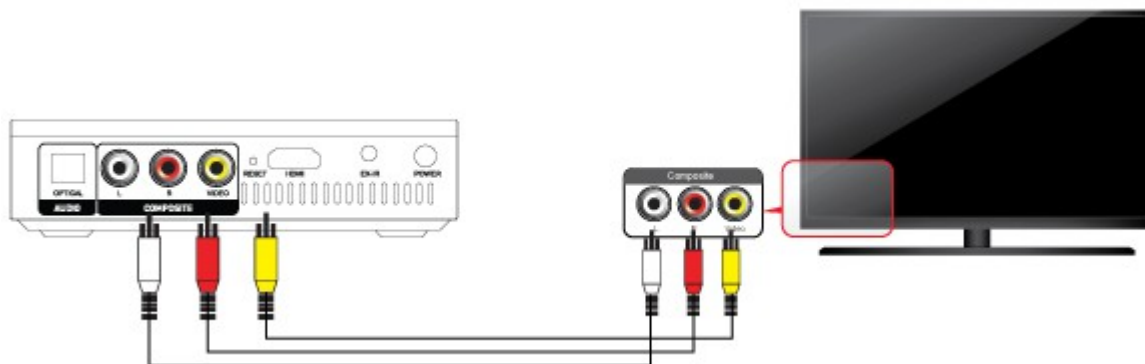
Připojení

Připojení přes HDMI



Připojte HDMI kabel k HDMI výstupu zařízení a druhý konec na HDMI vstup televizoru.

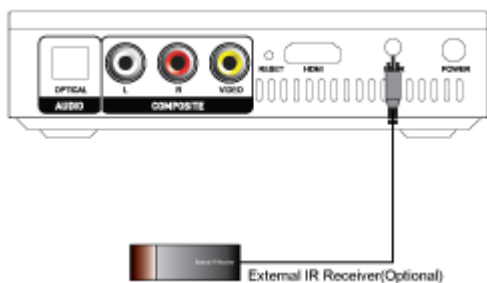
Připojení přes kompozitní výstup



Připojte žlutý video kabel do výstupu na zadní straně přístroje a druhý konec na příslušný vstup TV. Zbývající červený a bílý kabel (audio) připojte do výstupu na zadní straně přístroje a oba druhé konce na příslušný externí vstup TV.

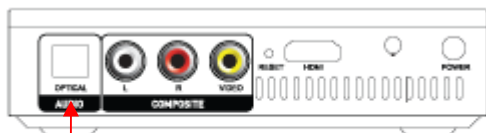
Připojení

Připojení EX-IR



Externí přijímač připojte dle schématu výše.

Připojení optického audio kabelu



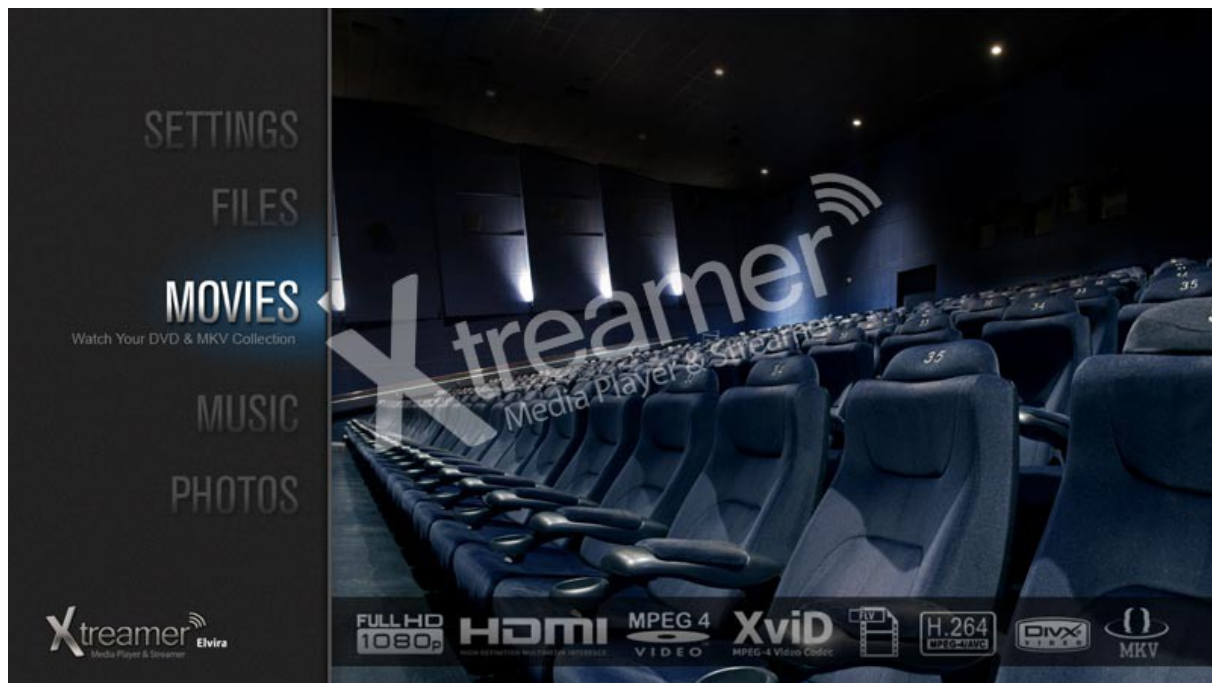
Optický audio kabel připojte dle schématu výše.

Napájení



K připojení do elektrické sítě použijte přibalený adaptér.

Orientace v Menu




V menu se stačí pohybovat pomocí **Navigačních kláves** na dálkovém ovladači a tlačítkem **ENTER** potvrzovat jednotlivé volby. Bližší informace k ovládání naleznete na další stránce.

Funkce dálkového ovládání

- 1 **ADD** – Přidat
- 2 **EJECT** – Vysunout
- 3 **DELETE** – Smazat
- 4 **ZOOM** – Přiblížit
- 5 **GOTO**
- 6 **MENU**
- 7 **SETUP** – Nastavení
- 8 **FUNC** – Funkce
- 9 **TV OUT** – TV Výstup
- 0 **PREVIEW** - Náhled





 **POWER** - Zapnutí a vypnutí přístroje


 **HOME** – návrat do hlavního menu

1 až 9 – Tlačítka k zadávání čísel

 **NAVIGATION** – Posun v menu

 **ENTER** – Potvrzení volby


 **PGUP** – Přesun na předchozí kapitolu nebo soubor


 **PGDN** – Přesun na následující kapitolu nebo soubor

 **BREAK** – Pozastavení přehrávání

 **STOP** – Zastavení přehrávání

 **VOLUME** – Změna hlasitosti + / -


 **RWD/FWD** – Změna rychlosti přehrávání

 **AUDIO** – Výběr zvukové stopy

A-B – Nastavení intervalu přehrávání

 **SHUFFLE** – Náhodné přehrávání souborů

 **REPEAT** – Opakované přehrávání souborů

 **MUTE** – Vypnutí zvuku

SUBTITLE – Zapnutí titulků

 **SYNC SUBTITLE** – Výběr titulků

Technická podpora

Technickou podporu a servis zajišťuje UMAX:

Servisní středisko

Conquest Entertainment / UMAX Czech
Hloubětínská 11, 198 00 Praha 9
Tel. +420 284 000 111

Technická podpora

Tel. +420 284 000 164
support@umax.cz
www.umax.cz

Uživatelské fórum multimediálních přehrávačů: www.hddplayer.cz